

BESTELLUNG ☐ ANFRAGE ☐ DATUM


\* Pflichtfeld. Eins der beiden Felder muss ausgefüllt werden, eine doppelte Auswahl ist nicht möglich.

### KUNDENDATEN

|                            |                                 |
|----------------------------|---------------------------------|
| NAME <input type="text"/>  | KOMMISSION <input type="text"/> |
| * Pflichtfeld              |                                 |
| FIRMA <input type="text"/> | TELEFON <input type="text"/>    |
| * Pflichtfeld              |                                 |
| ORT <input type="text"/>   | E-MAIL <input type="text"/>     |
| * Pflichtfeld              |                                 |

### BESTELLDDETAILS

#### SCHWERTHALTER 107,5CM X 15CM



#### FARBAUSWAHL

**Anthrazit DB703 s**

Anzahl Schwert

**Silber RAL 9006 s**

Anzahl Schwert

**RAL Sonderfarbe**  
gegen Aufpreis

\*Pflichtfeld

**Weiß RAL 9016**

Anzahl Schwert

**Grau RAL 9007 s**


Anzahl Schwert

**Struktur**

**Glatt**

\*Pflichtfeld (Struktur oder Glatt)

#### VSG 12MM KLAR/MATT (POLIERTE KANTEN)



Mit VSG 12mm


Klar

Matt

Ohne VSG

GLASMASSE:  X  X **990mm**  
 Menge Länge (Breite) Standardmaß

|



#### HINWEIS

Achten Sie darauf, dass die Mittelpunkte der Schwerte maximal 1400mm voneinander entfernt sein dürfen. Des Weiteren darf das Glas nur 30cm zu den Seiten herausragen.

**Glasbreite:** Max. bis 4000mm

**Glastiefe:** Standardmaß 990mm (Passmaß für Schwert)

Befestigungsmaterial ist nicht enthalten.

Befestigungsmaterial den Montageuntergrund anpassen.

\*Bitte beachten, dass alle Pflichtfelder ausgefüllt sind.

#### SONSTIGES

LIEFERUNG ☐ ABHOLUNG ☐ UNTERSCHRIFT